

**DESCRIPCIÓN  
PRODUCTO**

La mejor manera de cuidar la madera es utilizando este producto, un tinte de muy alto desempeño. Fórmula equilibrada que repele el agua y ayuda a evitar que la madera se deforme. Producto con alta acción fungicida y aditivo contra la suciedad. No forma una película, porque penetra la capa más profunda de la superficie. Realza y trata las vetas de la madera sin perder su naturalidad, dándole un acabado satinado. Disponible en los colores más solicitados del mercado. Garantía de hasta 3 años\*.



Este producto cumple con el tipo ABNT NBR 11702 4.4.1.2.

**SISTEMA  
CLASIFICACIÓN  
USADOS**

ABNT-NBR 14725-2 Estándar. Sistema Armonizado Globalmente para la Clasificación y Etiquetado de Productos Químicos, ONU.

**RECOMENDACIONES  
DE UTILIDAD**

Adecuado para la protección de superficies internas y exteriores, como puertas, portones y ventanas.

**PRINCIPAL  
ATRIBUTOS**

- |          |                         |          |                                  |          |                      |
|----------|-------------------------|----------|----------------------------------|----------|----------------------|
| <b>1</b> | Protección de la madera | <b>2</b> | Máxima resistencia al sol y a la | <b>3</b> | Durabilidad muy alta |
|----------|-------------------------|----------|----------------------------------|----------|----------------------|

**STAIN  
CASA**
**COLORES**

Incoloro, natural, caoba, imbuia, ipê y nogal.

PROPIEDADES BÁSICAS	Finalización	Sólidos por masa	Sólidos por volumen	TÚ	Peso específico a 25°C
	Satén	33%±2	37%±2	494 g/L	0,89 g/cm <sup>3</sup>
	Punto de Conflicto	Validez	Tipo de envase	Toxicidad	
37°C	36 meses	0,9 L, 3,6 L y 18 L	Véase SDS		

**COMPOSICIÓN  
BASIC**

Resina alquídica, disolventes, aditivos, pigmentos.

Esta información representa lo mejor de nuestro conocimiento en el momento de su publicación. Recordamos que el buen resultado de la aplicación de los productos depende de factores fuera de nuestro control y que afectan a la preparación superficial y al conocimiento técnico del aplicador. La empresa se reserva el derecho de modificar estas especificaciones sin previo aviso.

### INSTRUCCIONES DE APLICACIÓN

Antes de comenzar cualquier pintura, siempre es necesario prestar atención al siguiente procedimiento:

- 

**1 Lijado:** lija la superficie, eliminando las partes sueltas y promoviendo una mayor adherencia al producto que se aplicará a continuación.
- 

**2 Limpiar:** La limpieza debe hacerse con un trapo o una escoba para eliminar el polvo de la superficie y asegurar la adherencia del producto que se aplicará a la superficie.
- 

**3 Sellado:** El uso de cebadores iguala la absorción superficial, además de mejorar significativamente el rendimiento del producto que se aplicará
- 



**4 Homogeneización:** La homogeneización es necesaria para la mezcla completa de todos los componentes, así como para la dispersión de los pigmentos. Como el producto se detendrá en stock, esta operación es esencial para que las características permanezcan sin cambios.
- 


**5 Diluir:** La dilución debe seguir las instrucciones recomendadas para que el producto ofrezca un rendimiento excelente como: cobertura, rendimiento, nivelación y aplicación.
- 

**6 Aplica:** Presta siempre atención a las partes sueltas o mal adheridas del sustrato; en estos casos, deben seguirse las recomendaciones de preparación superficial.

En el caso de recortes, siempre haz el corte primero con un pincel y luego procede con la aplicación con el rodillo. La aplicación con un rodillo debe hacerse siguiendo el proceso de: solicitar en M, devolviendo la solicitud en dirección a W.

TIPO DE SUPERFICIE		TRATAMIENTO
MADERA	Nuevo/Interno	La superficie debe estar limpia y seca. Después de lijar, quita el polvo con un paño.
	Nuevo/Externo	La superficie debe estar limpia y seca. Aplica una capa del barniz en sí diluido al 100%. Lija y quita el polvo con un paño.
	Repintado/ya barnizado	Lija la superficie hasta que desaparezca el brillo. Quita las piezas sueltas y quita el polvo.

 <b>ABRIGO</b>	<p><b>NÚMERO RECOMENDADO DE CAPAS</b></p> <p>Madera nueva:  <b>3 capas o 4 para incoloro</b></p> <p>Repintado:  <b>1 o 2 capas</b></p>	<p><b>RENDIMIENTO TEÓRICO</b></p> <p>Hasta 18m<sup>2</sup>/900 mL/capa  Hasta 72m<sup>2</sup>/3,6L/capa  Hasta 360 m<sup>2</sup>/18L/capa</p> <p>Aplica en los seis lados de la madera.</p>	 <b>DILUCIÓN</b>	<p><b>DILUCIÓN</b></p> <p>Listo para usar.</p>
--	--	---	--	--

 <b>SECADO</b>	<p><b>TEMPERATURA (25°C)</b></p> <p><b>Al tacto:</b> 2 horas  <b>Repintado:</b> 12 – 16 horas  <b>Final:</b> 24 horas</p>	<p><b>Consideraciones:</b> El rendimiento puede variar según las condiciones de la superficie. No pintes en días lluviosos, con temperaturas por debajo de 10°C o superiores a 35°C y humedad superior al 80%. La superficie pintada solo puede lavarse (limpiarse) después de 30 días desde su aplicación. La limpieza de la superficie pintada debe hacerse con agua y detergente neutro, esponja suave o paño. La limpieza debe ser suave y cubrir toda la superficie pintada para evitar manchas o problemas de eliminación de pintura. No limpies con un paño seco, ya que puede pulirse superficialmente.</p>
--	---	---

 <b>APLICACIÓN</b>	<p><b>MÉTODO DE APLICACIÓN:</b></p> <p>Cepillo de cerdas blandas  Brush</p>
--	---

---

## RECOMENDACIÓN DE SEGURIDAD

- Almacena el producto en ambientes protegidos y ventilados con una temperatura máxima de 40°C.
- Cuando se aplica, el producto emite vapores que deben evitarse con el uso correcto de EPI, como mascarillas y respiradores, manteniendo una buena ventilación durante la aplicación.
- Evita el contacto con la piel usando guantes, gafas, ropa adecuada, cremas protectoras, etc.
- Evita el contacto con niños y animales.

---

## NOTAS

- Para proporcionar y garantizar la calidad de los productos, es esencial utilizar nuestro sistema completo de pintura Anjo (capas base, masillas, diluyentes y acabados) siguiendo las instrucciones incluidas en el embalaje o en el boletín técnico.
- No almacenes el producto diluido. No uses diferentes lotes para continuar las pinturas, puede haber un cambio tanto en el tono como en el acabado.
- El rendimiento del producto depende del tipo de superficie y del sistema de pintura que se va a realizar, el grosor aplicado, el método y técnica de aplicación, el tipo y rugosidad del sustrato y las condiciones ambientales, etc.
- Normalmente, con 2 o 3 capas puedes obtener muy buenos resultados, pero dependiendo del color o el estado de la pared, puede que se necesiten más capas.
- Los valores encontrados para las pruebas específicas de peso y secado (con el espesor especificado) se obtuvieron en laboratorio a una temperatura de 25°C. Con temperaturas diferentes a la mencionada, los valores establecidos tienden a ser distintos de los especificados.
- Las instrucciones contenidas en este boletín se basan en nuestra experiencia y conocimientos técnicos; sin embargo, algunos factores son independientes de nuestro control como fabricante, como: preparación de la superficie, aplicación, condiciones de trabajo, etc.
- El uso de disolventes distintos a los especificados sin la aprobación previa de Anjo puede afectar al rendimiento del producto y anular la garantía del mismo.
- No asumimos ninguna responsabilidad por daños materiales y personales causados por el mal uso de la información contenida en este boletín y de los productos mencionados.
- \* Plazo de garantía: Para activar la garantía, es necesario seguir todas las instrucciones de uso y aplicación. No apliques en maderas verdes o resinosas. Aplica en los 6 lados de la madera, siempre capas finas con pincel o brocha de cerdas blandas, no recomendamos aplicarla con rodillo o pistola. No hay garantía sobre la apariencia de las grietas que resultan de la contracción o expansión de la madera. El desvanecimiento o la pérdida de brillo pueden producirse debido al tipo de madera o a las condiciones meteorológicas, lo que no compromete su rendimiento ni su protección. Para preservar el brillo, recomendamos hacer un mantenimiento anual aplicando una capa del producto. Anjo Tintas garantiza una garantía de hasta 3 años siempre que se sigan todas las instrucciones de uso y se presente la factura.

---

## OTRA INFORMACIÓN

La hoja de datos de seguridad de este químico peligroso puede obtenerse a través de la página web: [www.anjo.com.br](http://www.anjo.com.br)  
**TELÉFONO DE EMERGENCIA:** (CIATox/SC) Centro de Información y Asistencia Toxicológica de Santa Catarina **0800 643 5252** o **(48) 3461-8000** o **(48) 3461-8049**. Consulta el Boletín Técnico de este producto en nuestra página web: [www.anjo.com.br](http://www.anjo.com.br) o a través del **SAC**.

---

**INDUSTRIA  
BRASILEÑA**  
[www.anjo.com.br](http://www.anjo.com.br)

Fabricado por **ANJO QUÍMICA DO BRASIL LTDA.** AC Rio Maina, 1165 - Vila Macarini Criciúma - SC - 88818-800 Tel +55 48 3461-8000. CNPJ 02.921.346/0001-58 Insc. Estimado en 253.852.110 Químico responsable: Elton da Silva CRQ/SC 13302643 - 13ª Región

